ICQA 단체검정 접수 매뉴얼

(단체소속 개인응시자용)

IT 자격의 중심 –
한국정보통신자격협회

단체소속 개인 응시자
회원가입 메뉴얼

사이트	http://www.icqa.or.kr	프로젝트	[ICQA] 단체 관리자 매뉴얼	버전	0.0.1
시스템구분	단체 검정 프로세스			작성일	2018.01.30
화면	회원 가입 > 회원 가입			작성자	한국정보통신자격협회

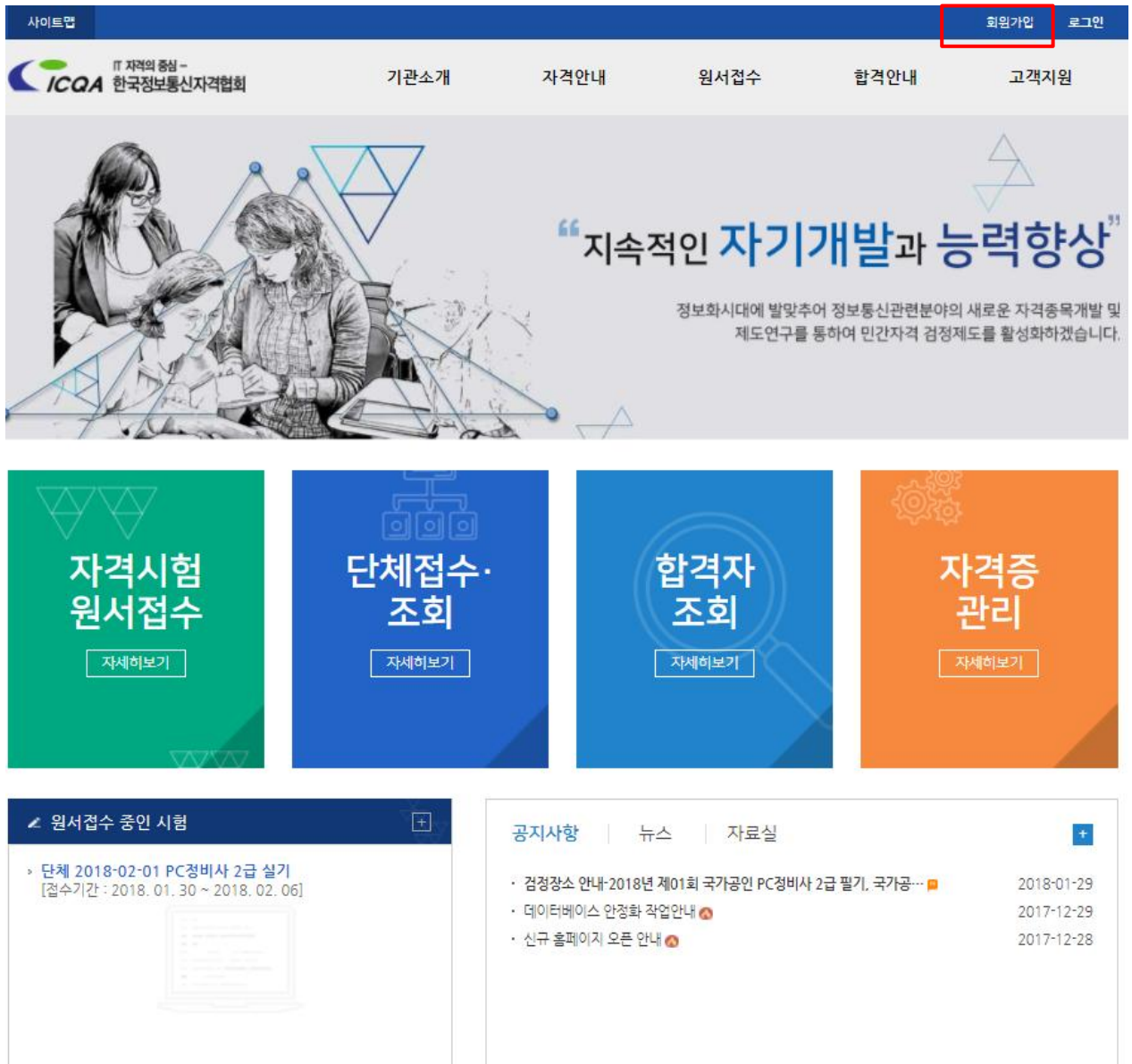

화면개요 :

- 응시자 개별 회원 가입

기능설명 :

1. 홈페이지 오른쪽 상단에 '회원가입'을 누른다.

사이트	http://www.icqa.or.kr	프로젝트	[ICQA] 단체 관리자 매뉴얼	버전	0.0.1
시스템구분	단체 검정 프로세스			작성일	2018.01.30
화면	회원 가입 > 응시자 개별접수			작성자	한국정보통신자격협회

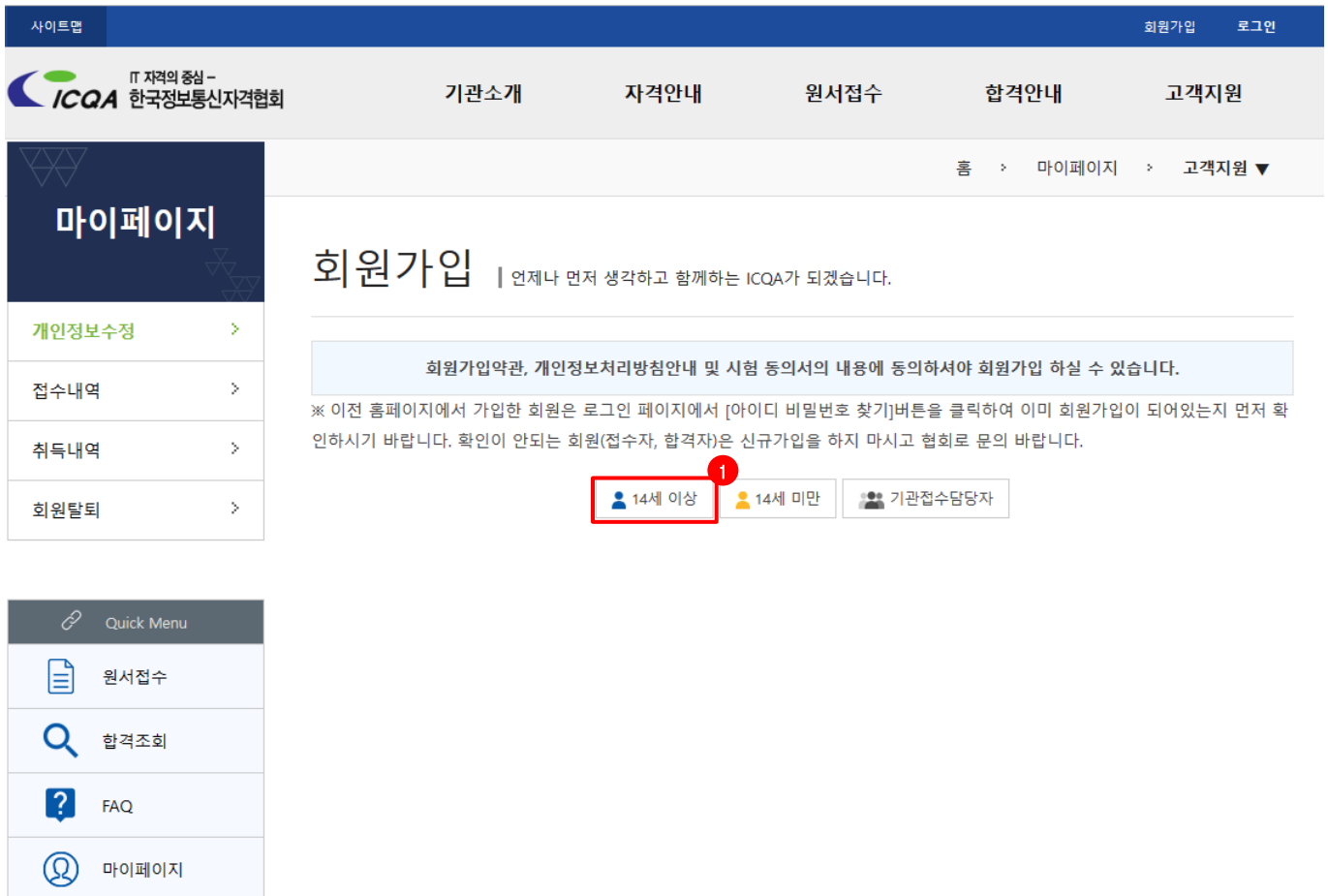

화면개요 :

- 응시자 개별접수 방법

기능설명 :

1. 응시자가 '개인'를 선택하고 회원가입을 진행한다.

사이트	http://www.icqa.or.kr	프로젝트	[ICQA] 단체 관리자 매뉴얼	버전	0.0.1
시스템구분	단체 검정 프로세스			작성일	2018.01.30
화면	회원 가입 > 응시자 개별접수			작성자	한국정보통신자격협회

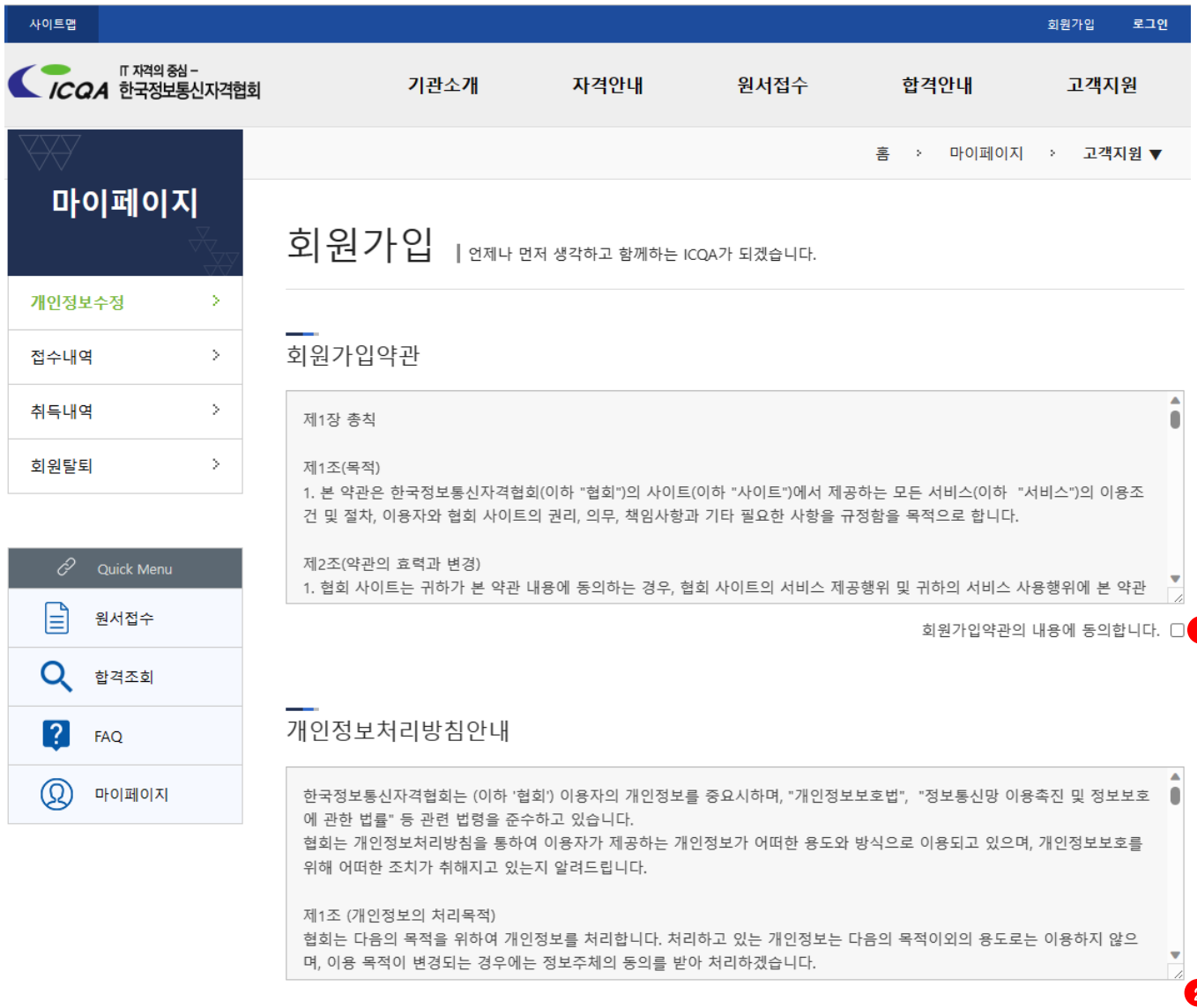

화면개요 :

- 응시자 개별접수 방법

기능설명 :

1. 응시자가 '휴대폰인증/아이핀인증/이메일인증'을 통해 본인인증을 진행한다.

화면개요 :

- 응시자 개별접수 방법

기능설명 :

1. 응시자가 필수개인정보를 입력후 회원가입을 진행한다.

2. 응시자는 **[이름/생년월일/휴대폰번호/이메일 주소, 소속 등] 필수사항**을 정확히 입력하셔야 수험정보가 보입니다. **소속**은 단체접수시 꼭 확인하는 부분입니다. 정확히 입력하셔야 합니다.

3. 부정확한 정보를 입력하면 접수내역 및 수험결과를 열람할 수 없습니다.

단체소속 개인 응시자 접수 메뉴얼

사이트	http://www.icqa.or.kr	프로젝트	[ICQA] 단체 관리자 매뉴얼	버전	0.0.1
시스템구분	단체 검정 프로세스			작성일	2018.01.30
화면	회원 가입 > 응시자 개별접수			작성자	한국정보통신자격협회

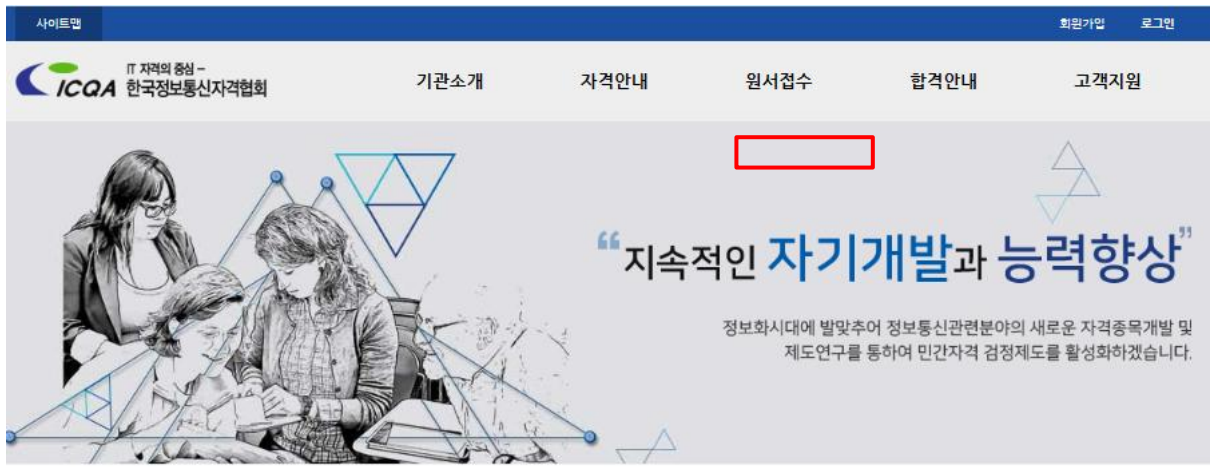

화면개요 :

- 응시자 개별접수 방법

기능설명 :

1. 회원가입 후 응시자는 홈페이지 메인화면 상단 [원서접수-개인접수] 또는 왼쪽 하단 [원서접수 중인 시험] 을 클릭한다

단체 2025-XX-XX PC정비사 2급 필기
단체 2025-XX-XX PC정비사 2급 실기
단체 2025-XX-XX 네트워크관리사 2급 필기
단체 2025-XX-XX 네트워크관리사 2급 실기

사이트	http://www.icqa.or.kr	프로젝트	[ICQA] 단체 관리자 매뉴얼	버전	0.0.1
시스템구분	단체 검정 프로세스			작성일	2018.01.30
화면	회원 가입 > 응시자 개별접수			작성자	한국정보통신자격협회

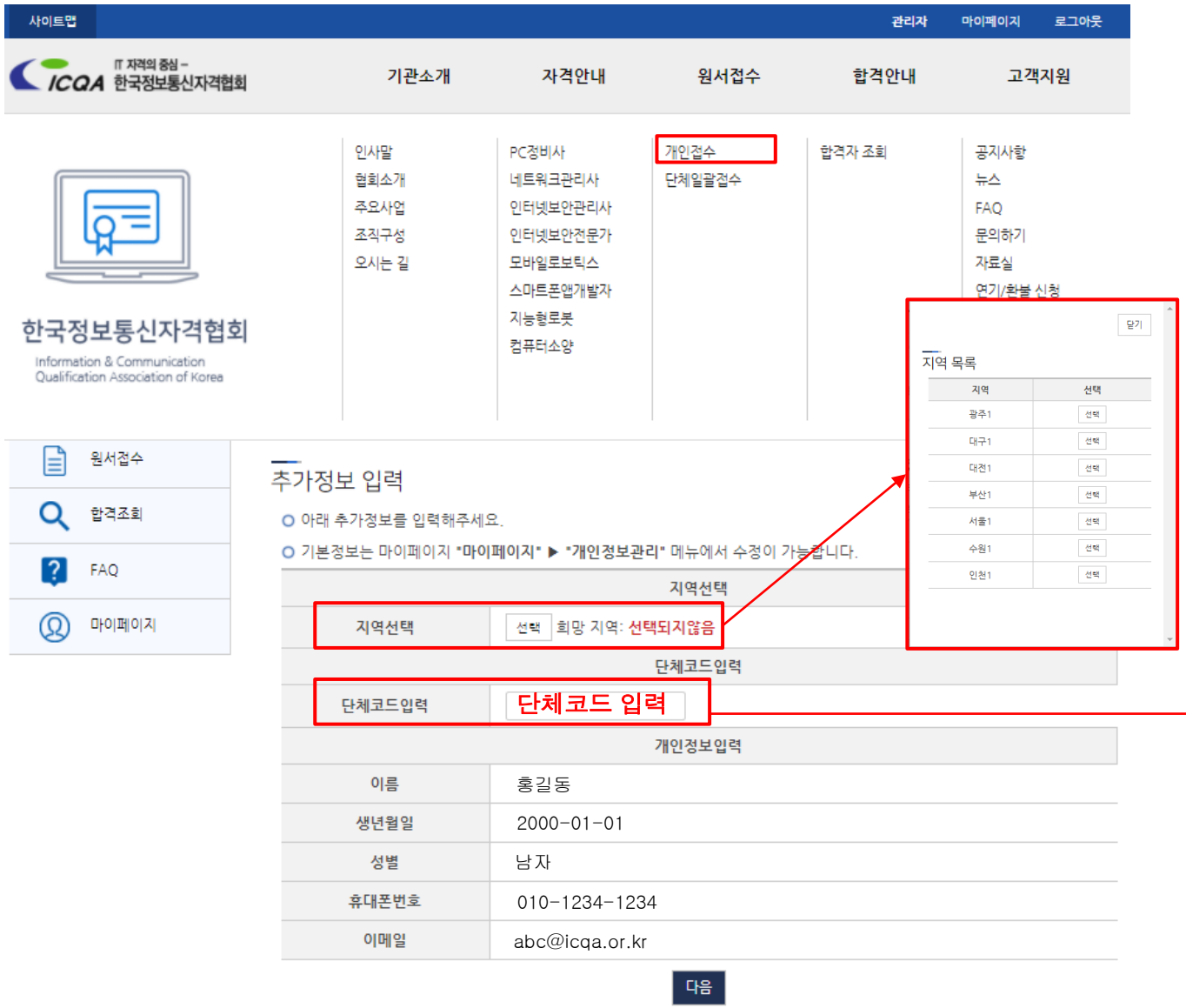

화면개요 :

- 응시자 개별접수 방법

기능설명 :

1. [지역선택] 에서 선택을 누른후 [추후공지] 선택합니다
2. 협회에서 부여한 기관코드(단체코드)를 응시자에게 전달하여 접수 화면에서 [단체코드 입력]하고 다음을 누른다

단체검정 코드번호

해당기관에서 접수명단 확인 검증 절차가 이루어집니다.

해당 코드번호를 타기관이나 지인에게 유출시 접수가 취소될 수 있습니다.

사이트	http://www.icqa.or.kr	프로젝트	[ICQA] 단체 관리자 매뉴얼	버전	0.0.1
시스템구분	단체 검정 프로세스			작성일	2018.01.30
화면	회원 가입 > 응시자 개별접수			작성자	한국정보통신자격협회

화면개요 :

- 응시자 개별접수 방법

기능설명 :

1. [접수확인] 에서 보여지는 상세 접수내용을 확인후 다음을 누른다

사이트	http://www.icqa.or.kr	프로젝트	[ICQA] 단체 관리자 매뉴얼	버전	0.0.1
시스템구분	단체 검정 프로세스			작성일	2018.01.30
화면	회원 가입 > 응시자 개별접수			작성자	한국정보통신자격협회

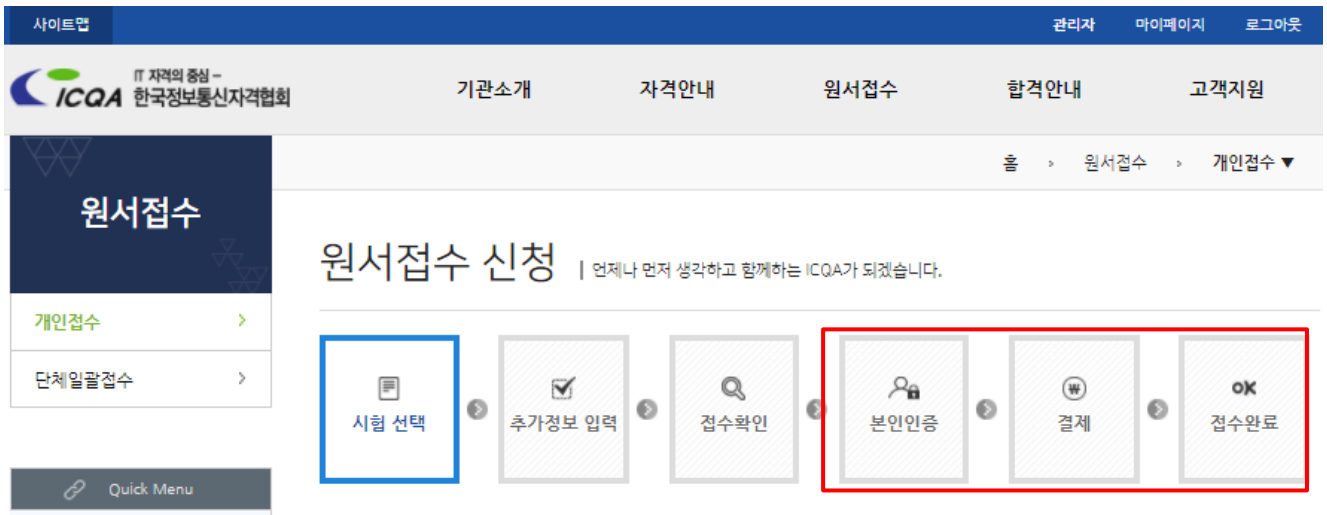

화면개요 :

- 응시자 개별접수 방법

기능설명 :

1. [본인인증] 하여 응시자 정보와 부합되는지 본인여부를 확인한다.
2. [결제] 후 접수완료 메시지를 확인 한다. 결제는 가상계좌/신용카드/체크카드 결재가 가능하다.

단체검정 환불규정

환불규정

방법	일반 환불	서류 환불
처리기준	· 원서접수 기간 내 ~ 원서접수 마감 후 7일까지 100% 환불 · 원서접수 마감 후 8일부터 ~ 시험일 3일 전까지 50% 환불	아래와 같은 사유에 해당되고, 사유에 증빙할 서류와 환불신청서를 수검 종료일로부터 7일 후까지 제출할 경우 100% 환불 처리됩니다. · 본인의 사고 및 질병으로 입원 : 입원확인서 또는 진단서 · 수험자 본인 또는 직계가족 사망 : 본인과의 가족관계 입증서류 (등본 또는 가족관계증명서)와 사망입증서류(사망진단서 등) · 출장 및 근무로 인하여 시험응시 불가 : 근무확인서 또는 출장확인서 (해당 회사 혹은 기관 직인 포함)

※환불 시 송금 수수료를 제외한 금액이 환불 처리되며, 자세한 환불규정은 홈페이지 참조 바랍니다.

화면개요 :

- 단체검정 환불 규정

기능설명 :

1. 2018년 1월 1일 부터 단체검정 환불규정이 변경되었습니다. 참고하시고 접수하시기 바랍니다.

ICQA IT 자격의 중심 - 한국정보통신자격협회

IT 자격의 중심 -
ICQA 한국정보통신자격협회

한국정보통신자격협회
대표전화 : 02-745-0500 / 팩 스 : 02-745-0320
서울시 성북구 안암로5길 40, JAVA 2F (안암동4가 7)
회사사이트 : http://www.icqa.or.kr