

# [2023년 1학기] 학자금대출 신청 가이드

# Content.

## I. 학자금대출 안내

-----3p

1. 대출 조건
2. 학자금대출 유의사항
3. 중복지원 방지사업

## II. 학자금 대출 신청절차

-----8p

1. 한국장학재단 대출신청
2. 교육원 수강신청
3. 교육원 이용신청서 제출
4. 학자금대출 심사 승인 및 실행
5. 결제내역 확인
6. 이용신청관련 유의사항

# 1. 학자금대출안내 - 대출조건

- ◆ **대출 대상** 평가인정 학습과정을 운영하는 교육훈련기관에서 학습하고자 하는 재학생 및 입학예정인 대한민국 국민
- ◆ **대출 연령** 만55세 이하의 국내 교육훈련기관 학습자
- ◆ **소득 기준** 제한 없음
- ◆ **성적 기준** 직전학기 성적 70/100(C학점) 이상 (신입생/장애인은 성적기준 제외)  
- KG아이티뱅크평생교육원 수강이력이 있을 경우 제일 최근 학기의 성적을 토대로 적용
- ◆ **신용 요건** 학자금대출 연체자, 금융채무 불이행자, 공공채납자 등은 대출 제한
- ◆ **대출 조건** 학점은행제 학점인정과정 교과목의 학습비
  - 1인당 총 학습비 최대 대출한도(/대출원금 잔액 기준) : 4천만원
  - 최소 대출금액 : 10만원

# 1. 학자금대출안내 - 대출조건

## ◆ 한국장학재단 학자금대출 신청 기간(2023년 1학기)

- 대출신청 : 2023년 1월 4일 09시~4월26일 18시

(주말 및 공휴일은 신청 불가하며, 신청기간 내 09시부터 24시까지 신청 가능)

- 대출실행 : 2023년 1월 4일 09시~4월27일 17시

(주말 및 공휴일은 실행 불가하며, 신청기간 내 09시부터 17시까지 실행 가능)

\*KG아이티뱅크평생교육원은 **기수단위**로 수강신청가능 기간이 정해져 있습니다.

대출신청기간에 포함되더라도 기수별 수강신청가능 기간이 지나면 수강신청이 불가하오니 **교육원 홈페이지에 표기된 기수별 수강신청 일정**을 꼭 확인해주시기 바랍니다.

# 1. 학자금대출안내 - 학자금대출 유의사항

1. 학자금대출은 학기단위로 적용되며 **한 학기당 1개의 기관에서 1번만 대출 이용이 가능합니다.**
  - 2개 기관 이상 학자금대출은 지원하지 않으므로, 학자금대출 신청 기관을 1개만 선택하여 진행바랍니다.
  - 동일 학기 내 다른 기관에서 학자금대출을 받은 이력이 있다면 학자금대출이용이 불가능합니다.
2. 현재 대학생, 대학원생으로 **동일 학기 내 대학교/대학원의 대출 또는 장학금 지원 내역이 있는 경우** 학점은행제의 학자금대출은 불가능합니다.
3. 1개 기관에서 최대로 인정이 가능한 인정학점(학사 105학점, 전문학사 60학점)을 초과하는 과정은 학자금대출이 불가능합니다.
4. 연간/학기당 이수 제한학점(42학점, 24학점)을 초과하여 학점인정이 불가한 과정이 발생하더라도 이미 대출받은 대출금은 차감되지 않습니다.
5. 학점은행제는 “학자금대출”만 지원 가능합니다. 국가장학금은 지원이 불가능합니다.

# 1. 학자금대출안내 - 중복지원 방지사업 관련 안내

## ◆ 중복지원 방지사업이란?

한국장학재단 설립 시행령에 따라 한 학생이 동일 학기에 교육부장관과 한국장학재단에서 지원하는 장학금 또는 학자금대출을 포함한 학자금 지원합계가 해당학기 등록금 범위를 초과하는 경우를 방지하는 사업으로 2개 종류 이상의 학자금을 지원받았어도 지원금액의 합이 해당학기 등록금 범위 내라면 수혜 가능합니다.

# 1. 학자금대출안내 - 중복지원 방지사업 관련 안내

## ◆ 중복지원 방지사업 대상기관

아래의 기관에서 장학금 또는 학자금대출을 받은 이력이 있다면 중복수혜가 가능한지 한국장학재단을 통해 반드시 확인해주시기 바랍니다.

- 대학 및 대학원
- 행정안전부 등 관계 행정기관
- 지방자치단체 및 지방자치단체 출자, 출연으로 설립된 법인
- 공무원 연금공단 등 국가로부터 학자금 지원 업무를 위탁 받은 기관
- 공익법인으로서 학자금 또는 장학금에 관한 사업을 하는 비영리재단 법인 중 대통령령으로 정하는 규모 이상의 법인
- 지방직영기업, 지방공사 및 공단
- 그 밖에 대통령령으로 정하는 기관 또는 단체

※ 세부내용은 「장학재단법」제50조5(중복 지원의 방지) 제2항 참고

## 2. 학자금대출 신청절차 - 한국장학재단 대출 신청



1. 한국장학재단 홈페이지(www.kosaf.go.kr) 접속
2. 회원가입 및 로그인 후 메인화면의 [학자금대출 신청]로 이동
3. 학점은행제 학습자 학자금대출 버튼 클릭



## 2. 학자금대출 신청절차 - 한국장학재단 대출 신청

학점은행 학습자 학자금대출 신청서 작성

STEP01  
01.신청동의 및 서약

STEP02  
02.기관정보 입력

STEP03  
03.개인정보 입력

STEP04  
04.온라인금융교육 이수

STEP05  
05.신청정보 확인

STEP06  
06.신청완료

이름			주민등록번호	
대출상동	학점은행 학습자 학자금대출		신청일자	2022-12-26

학점은행 기관정보

\* 는 필수 사항입니다.

구분	학점은행기관	학자구분	선택
학점은행기관			
전공		입학년월	선택
학번/수험번호			

참조자료

학술지대출 신청 전 유의사항 확인

- 학자구분 등의 정보를 잘못 입력했을 경우, 심사 및 실행에 오류가 발생할 수 있으니 정확히 입력해 주시기 바랍니다.
- 정확한 학자구분 선택 필수 (대출금 경우 소속 기관에 문의)
- 신청하기 기준으로 재학구분을 선택하여 주시기 바랍니다.
- 이미 학번이 나오지 않은 신입생의 경우 학번란에 수험번호를 기입해 주시기 바랍니다.

확인

취소

학점은행 학습자 학자금대출 신청서 작성

STEP01  
01.신청동의 및 서약

STEP02  
02.기관정보 입력

STEP03  
03.개인정보 입력

STEP04  
04.온라인금융교육 이수

STEP05  
05.신청정보 확인

STEP06  
06.신청완료

이름			주민등록번호	
대출상동	학점은행 학습자 학자금대출		신청일자	2022-12-26

개인정보를 정확히 입력하세요.

개인정보

\* 는 필수 사항입니다.

이름			주민등록번호	
전화번호			휴대폰번호	
이메일			직업등록	
주민등록상 주소				
실거주지 주소				
우편물수령처				
우편물수령처주소				
결혼여부				
병역사항				

장예인 확인

확인

취소


1. 기관정보 조회하여 본인 정보 입력(조회 기관명 : 케이지아이티뱅크평생교육원)
2. 전공란에는 현재 희망하는 전공명 조회하여 입력
  - 교육원 홈페이지에 명시된 전공으로 조회 가능하며, 일부 과목만 수강하더라도 수강과목과 유사한 전공명 입력(전공정보는 심사에 일체 영향을 미치지 않음)
3. 입학년월은 교육원 최초 수강 시기를 기준으로 입력(수강이력이 있을 경우 : 교육원 홈페이지 > 마이페이지 > 결제내역에서 조회 가능)
4. 학번/수험번호는 교육원 홈페이지에서 사용하는 ID를 입력
5. 개인정보 입력으로 신청서 작성 진행
  - 주민등록상 주소는 등본상으로 등록된 주소를 입력
  - 실거주지는 주민등록과 무관하게 실제로 거주중인 주소를 입력(주민등록상 주소지와 다를 경우)

## 2. 학자금대출 신청절차 – 한국장학재단 대출 신청

2023년도 1학기 신청입니다.

신청예뉴얼 보기 > 신청가이드 열람 >

e-러닝 이수 페이지 입니다.



e-러닝 이수 페이지입니다.

※ 학자금대출을 받기 위해서는 학자금대출 온라인 금융교육을 필수로 이수하여야 합니다.

학자금대출 온라인 금융교육 이수하기

GO >

※ 유의사항

1. 학자금대출 온라인 금융교육은 약 10분이 소요됩니다.  
2. 처음으로 대출을 받는 경우 학자금대출 기본교육을, 기존에 대출을 받은 적이 있는 경우 8개 교육과정 중 1개 과정을 선택하여 수강해야 합니다.  
3. 교육 수강 후 30일(학기말)을 통해 70점 이상 획득하여야 온라인 금융교육 이수가 완료됩니다.  
4. 이수 중 정시간 비활성화(20분)로 로그인 시 이수 이력이 저장되지 않을 수 있습니다.  
5. 비정상적인 방법으로 이수를 완료할 경우, 향후 학자금 지원에 불이익이 있을 수 있습니다.

< 이전

확인 >

취소

개인(신용)정보 제공동의 및 조화 동의서

개인정보 제공동의서에 동의 하시겠습니까?

내용확인 >

☐ 예, 동의합니다. ☐ 아니오

금융정보등(금융·신용·보험정보) 제공동의

금융정보등의 제공동의서에 동의 하시겠습니까?

내용확인 >

☐ 예, 동의합니다. ☐ 아니오

가구원 확인 및 가구원 정보 제공 동의 시 주의사항

학자금 지원구간 산정을 위하여 가구원 확인 및 가구원 정보 제공 동의가 필수 절차임을 확인 하였습니까?

내용확인 >

☐ 예, 확인하였습니다. ☐ 아니오

※ 본 절차는 가구원 확인 및 가구원 동의 절차가 아니며, 반드시 가구원(부, 모, 배우자 등)이 별도로 가구원 동의를 완료하여야 합니다.

< 이전

확인 >

취소

1. 신청서 작성 후 학자금대출 관련 온라인 금융교육 이수 진행(약 10분 내외 소요)
- 교육 미이수 시 대출신청이 불가
2. 교육이수 완료 후 신청정보 확인, 개인정보 동의 및 공동인증서 인증을 완료하면 대출신청 완료

## 2. 학자금대출 신청절차-교육원 수강신청

[illegible]

수강료 결제			
모집종원 기수	개강일	종료일	수업 후 학위신청 여부
2023학년도 1학기 2기수	2023-02-01	2023-05-16	

KG아이티뱅크 원결제상고교육원에서는 주차 내 출석이 미진할 경우에 독려를 진행할 예정입니다.  
 해당 기수에 출석이 대한 독려가 필요하시면 SMS, 쪽지, E-mail 수신여부를 체크해주세요.

출석독려 안내	하기/기수	SMS, 쪽지, E-mail
2023학년도 1학기 2기수	<input checked="" type="radio"/> 수신 <input type="radio"/> 미수신	


기수	전공구분	강의명	결제금액	강의개원서
2023학년도 1학기 2기수	<a href="#">전공확인</a>	<a href="#">다자언어처치외과영</a>	₩150,000원	<a href="#">강의개원서확인하기</a>
출 신청과목 : 1과목		수강료 : ₩150,000원	할인가격 : ₩0원	결제금액 : ₩150,000원

※ 위 1과목을 선택한 결제수단으로 결제합니다.


결제선택

☐ 신용카드
 ☒ 가상계좌(무통장)

개인정보를 철저하게 보호하고 있습니다.



수강료 환불기은 확인하기



학사일정 확인하기

결제결과

→ 입금 요청이 완료 되었습니다.

결제내역

·

결제 내용

가상계좌 발금이 정상 처리 되었습니다.

영수증 출력

·

주문 번호

126277

·

입금계좌번호

075

·

예금주명

(주) 케이지마이티

·

출금 가능일시

20230110

1. 교육원 홈페이지 로그인 후 수강신청 진행
  2. 수강신청 시 반드시 [가상계좌]결제방식으로 선택하여 수강신청 진행
  3. 수강신청 처리 후 가상계좌번호 및 송금가능일시(계좌 유효기간) 확인
- [마이페이지 > 결제내역보기 > 자세히보기]를 통해서 가상계좌번호 재확인 가능

## 2. 학자금대출 신청절차- 교육원 이용신청서 제출


학자금대출 이용신청서											
성명			아이디								
주민번호			연락처								
수강신청 기수	년도	학기	기수	신청과목 수							
가상계좌번호	(은행명 : )		총 수강료								
※수강신청 당시 발급받은 가상계좌번호를 작성											
희망전공	※학자금대출 신청 시 입력한 전공명 입력 (전공은 대출심사에 일체 영향을 미치지 않습니다.)										
한국장학재단 학자금대출 및 수강신청 여부	<input type="checkbox"/> 한국장학재단 홈페이지에서 진행하는 학자금대출 신청을 완료하였습니다. <input type="checkbox"/> KG아이티뱅크평생교육원 홈페이지에서 수강신청을 완료하였습니다. ※ 미신청 시 학자금대출 실행이 불가함오니, 한국장학재단 학자금대출 신청을 먼저 진행해주시기 바랍니다.										
개인정보의 제3자 제공 동의	1. 주식회사 KG아이티뱅크 평생교육원은 개인정보 수집 이용에 대해 다음의 목적을 위해 활용합니다. 2. 제공한 모든 정보는 다음의 목적에 필요한 용도 이외에는 사용되지 않으며, 이용자의 동의 없이 제3자에게 개인정보를 제공하지 않습니다.										
	<table><thead><tr><th>제공받는 자</th><th>제공받는 자의 이용목적</th><th>제공항목</th><th>개인정보의 보유 및 이용기간</th></tr></thead><tbody><tr><td>한국장학재단</td><td>학자금대출 심사, 대출실행, 학사정보기록 및 관리</td><td>- 이름, 주민등록번호(외국인등록번호), 아이디, 등록금정보, 학사정보</td><td>- 이용목적 달성 후 파기 - 이용목적 상 필요할 경우 보존</td></tr></tbody></table> 3. 개인정보 제공 동의 거부 권리 및 동의 거부에 따른 불이익 내용 또는 제한 사항 - 구하는 개인정보제공 동의를 거부할 권리가 있으나, 거부 시 KG아이티뱅크 평생교육원의 학자금대출 신청, 심사, 대출실행에 제한을 받을 수 있습니다. 4. 개인 정보제공자가 동의한 내용 외에 다른 목적으로 활용하지 않으며, 제공된 개인정보의 이용을 거부하고자 할 때에는 개인 정보 관리책임자를 통해 열람, 정정, 삭제를 요구할 수 있습니다. <div>동의함 <input type="checkbox"/>      동의하지 않음 <input type="checkbox"/></div>				제공받는 자	제공받는 자의 이용목적	제공항목	개인정보의 보유 및 이용기간	한국장학재단	학자금대출 심사, 대출실행, 학사정보기록 및 관리	- 이름, 주민등록번호(외국인등록번호), 아이디, 등록금정보, 학사정보
제공받는 자	제공받는 자의 이용목적	제공항목	개인정보의 보유 및 이용기간								
한국장학재단	학자금대출 심사, 대출실행, 학사정보기록 및 관리	- 이름, 주민등록번호(외국인등록번호), 아이디, 등록금정보, 학사정보	- 이용목적 달성 후 파기 - 이용목적 상 필요할 경우 보존								
	1. 본인은 한국장학재단 학자금대출 신청 절차를 모두 완료하였으며, 학자금대출 이용관련 사항을 숙지하였습니다. 2. 본 신청서류의 1~2페이지, 학자금대출 학습자 가이드에 있는 안내사항을 확인하였으며, 숙지하였습니다. 3. 본 교육원 수강신청 후 발생하는 가상계좌는 수강신청일로부터 7일간 유지되며, 수강신청 마감일일 경우에는 마감 당일까지만 학습비 납부가 가능함을 확인하였습니다.										

1. 교육원 홈페이지 공지사항에 게시된 [학자금대출 이용신청서] 작성
2. 학자금대출 신청 시 입력한 전공정보 작성
3. 교육원 수강신청 정보를 토대로 기수, 과목 수, 수강료, 가상계좌번호를 작성
4. 작성 후 교육원 이메일 [itbank@kkggroup.co.kr](mailto:itbank@kkggroup.co.kr) 로 발송

※ 한국장학재단 학자금대출 신청 및 교육원 수강신청 완료 후 작성 필요

※ 대출 심사 및 처리에 기간이 소요되므로, 가상계좌 유효기간 만료 3일 전까지는 신청서 제출 바랍니다.

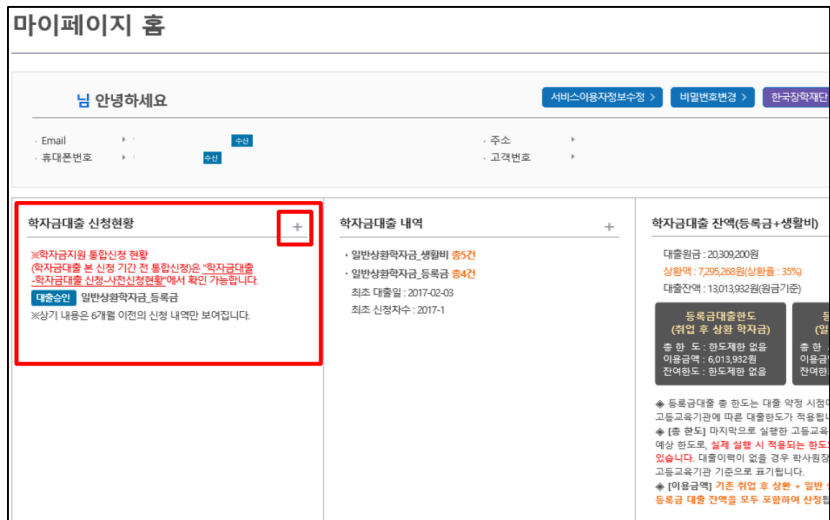
## 2. 학자금대출 신청절차- 학자금대출 심사 승인 및 실행







재단 모바일 앱 로그인 > 학자금대출 > 대출실행(신청현황)



1. 학자금대출 심사가 완료되면 한국장학재단에서 학습자의 연락처로 안내문자 발송(대출심사 약 1~2일 내외 소요)
2. 안내문자 확인 후 한국장학재단 홈페이지 “학자금대출 실행(신청현황)”메뉴로 이동
3. 학자금대출 신청현황에서 “대출승인”상태 확인 후 “+”버튼 클릭

※ 이용신청서에 입력한 가상계좌로 대출금이 이체되므로 가상계좌 유효기간 내 대출실행 필수

## 2. 학자금대출 신청절차- 학자금대출 심사 승인 및 실행

학자금대출 실행(신청현황)

학자금대출 신청현황

'대출승인' 상태일 경우 '등록금 실행' 버튼 통해 유의사항 확인

남 총 1건의 학자금대출 신청정보가 있습니다. (2022년 2학기 기준)

학자금대출 일정 >

거절사유상세 >

대출거절/심사중 해소방법 >

신청/실행메뉴얼 >

대출제도비교 >

선택	신청일/신청학기	대출상용	대출제한대학	학적	대학(기관)	학과(전공)	기등록여부	상태	거절/심사중사유상세	지급실행
<input type="checkbox"/>	2022-12-26 2023년 1학기	학점은행제학습자학자금 등록금	해당없음	학부(기관)신입생			등록대상	대출승인		<div>등록금 실행 &gt;</div>

※ 신청 시 유의사항 안내

- 학점은행 학습자 학자금대출을 해당학기 지원 받은 내역이 있는 경우, 대학(원)에 대한 재단 학자금(대출, 국가장학금 등)은 해당학기에 추가로 지원되지 않습니다.

- 또한, 2023년 학점은행 학습자 학자금대출은 1개 학점인정교육기관의 학자금대출만을 지원합니다.

- ※ 2개 이상의 학점인정교육기관의 대출은 지원하지 않으므로 개인의 학습비 필요상황에 따라 학점인정교육기관을 택일하셔야 합니다.

학점은행 학습자 학자금대출 계속 실행 >

취소

신청현황

학점은행 학습자 학자금대출 지급실행 신청 페이지 입니다.

STEP 01  
개인 학적 정보입력

STEP 02  
대출조건 입력

STEP 03  
사후관리 확인

STEP 04  
대출약정 체결

STEP 05  
대출금 지급완료

STEP 06  
안내서 출력

개인 정보와 학교(기관) 정보를 정확히 입력하세요.

이름		주민등록번호	
대출상용	학점은행 학습자 학자금	신청일자	2022-12-26
소속대학(기관)		단과대학	
학과/전공		학년	
학적구분	학부(기관)신입생	학번/수원번호	
휴대폰번호	010 - -	전화번호	- -
이메일*	naver.com naver.com		
살거주지 주소*			

신청시 입력한 개인정보가 변동이 없는지 확인하세요.

개인정보 중 연학제 및 주소는 신청정보대로 표시되며, 변경된 경우 마이페이지(서비스 이용자 정보수정)에서 수정해주시기 바랍니다.

확인 >

취소

1. '등록금 실행'버튼 클릭하여 유의사항 확인 후 계속 실행 진행
2. 대출 신청 당시 입력했던 정보 확인
3. 변경이 필요할 경우 마이페이지에서 별도로 수정 필요

※ 이용신청서에 입력한 가상계좌로 대출금이 이체되므로 가상계좌 유효기간 내 대출실행 필수

## 2. 학자금대출 신청절차 - 학자금대출 심사 승인 및 실행

신청현황

학점은행 학습자 학자금대출 지급신청 신청 페이지입니다.

STEP 01

STEP 02

STEP 03

STEP 04

STEP 05

STEP 06

개인 학적 정보입력

대출조건 입력

사후관리 확인

대출약정 체결

대출금 지급완료

안내서 출력

자동이체계좌와 입출금계좌를 등록하세요.

계좌정보

결제방법

자동이체

이름을 입력하는 계좌번호를 선택하세요. > > > 이미 등록된 계좌가 있는 경우 선택

신규계좌등록 > > 등록된 계좌가 없는 경우 선택 (신규등록 여부 시 아래 우회영향에서 등록유무)

은행

계좌주

계좌번호

-

-

-

자동이체계좌 (이자 및 원금 상환)

본인 명의 계좌만 등록 가능하며, 본인계좌번호로 등록해야 합니다.

납입일 기준, 기존에 사용하시는 계좌를 사용시 신규계좌 등록할 경우 등록 당일 이체처리가 불가합니다.

금융회사의 영업시간에 등록하여 자동이체입금을 확정하신 경우 (신규계좌등록) 등록합니다.

우편번호를 등록 또는 가맹 후 등록 시, 기존에 사용하던 계좌번호 (신규계좌등록) 등록합니다.

※ 우회영향: 학자금대출 > 학자금변환 > 학자금대출 상환지원 > 대출원리금자동이체 > 자동이체계좌 등록/이체 > 신규계좌등록

※ 제한 영안시간 마다 이체 계좌 입출금은 당일 중 상환으로 처리되지 않을 수 있으나, 납입예정일 17시 전까지 자동이체 계좌에 상환하여야 할 원리금을 입금하여 주시기 바랍니다.

이름을 입력하는 계좌번호를 선택하세요. > > > 이미 등록된 계좌가 있는 경우 선택

신규계좌등록 > > 등록된 계좌가 없는 경우 선택 (신규등록 여부 시 아래 우회영향에서 등록유무)

은행

계좌주

계좌번호

-

-

-

본인 입출금계좌 (대출금반환/본인납부금액 출금/생략가능)

본인 명의 계좌만 등록 가능합니다.

※ 우회영향: 학자금대출 > 학자금변환 > 학자금대출 상환지원 > 대출원리금자동이체 > 자동이체계좌 등록/이체 > 신규계좌등록

본인 입출금계좌 (대출금반환/본인납부금액 출금/생략가능)

이름을 입력하는 계좌번호를 선택하세요. > > > 이미 등록된 계좌가 있는 경우 선택

신규계좌등록 > > 등록된 계좌가 없는 경우 선택 (신규등록 여부 시 아래 우회영향에서 등록유무)

은행

계좌주

계좌번호

농협은행

홍길동

352194679763

본인 입출금계좌 (대출금반환/본인납부금액 출금/생략가능)

본인 명의 계좌만 등록 가능합니다.

※ 우회영향: 학자금대출 > 학자금변환 > 학자금대출 상환지원 > 대출원리금자동이체 > 자동이체계좌 등록/이체 > 신규계좌등록

대학(기관)등록금 선택하세요.

필수경비/선택경비를 확인한 후 등록금 및 납입금액을 확인하시기 바랍니다.

대출원금 선택경비를 체크해 주시기 바랍니다.

대학(기관)등록금 선택

필수경비

선택경비

고목

금액

고목

금액

학업비

300,000 원

300,000 원

소계

300,000 원

0 원

등록금 합계

300,000 원

상실한 원

등록금합계 = 필수경비 소계 + 선택경비 소계

타기관학자금 합계

0 원

0 원

장학금 합계

0 원

수혜장학금 해당사항 없음

혜자금

0 원

등록금 대출한도

해당없음

등록금 대출한도는 대출 제한대학에 따라 달라지며, 해당대출은 제한대학으로 인한 대출한도제한이 없을을 의미합니다.

등록금대출가능금액

300,000 원

상실한 원

본인납부금액

0 원

100만 > 50만 > 10만 > 1만 > 원상 >

본인납부금액(최소: 0원, 최대: 200,000원)

본인납부금액은 등록금 중 일부를 고객님이 본인 자금으로 납부하는 것으로, 대출금에서 제외됩니다.

입력한 본인납부금액만큼 고객님의 입출금계좌에서 출금되고, 대출금과 함께 학교(기관)에 지정된 계좌로 입금됩니다.

최초 출금 이후에는 취소가 불가능하오니 다시 한번 확인하시기 바랍니다.

또한 '입출금계좌'에 본인납부 금액 이상의 잔고를 유지하여야 정상적으로 대출이 가능합니다.

등록금 대출금액

300,000 원

상실한 원

등록금 대출금액

등록금합계 - 타기관학자금 합계 - 장학금 합계 - 혜자금 - 본인납부금액

대출금 지급 방법

대학(기관)계좌 (은행: 기업은행, 예금주: <계좌번호: 111111111111> <이 대출은 대출개시일에 전액 지급되며, 등록금은 학교(기관)에 지정된 계좌로 입금됩니다. 다만 등록금 이체 납부한 경우, 신입생군에 한하여 등록금이 본인이 지정된 '입출금계좌'(본인명의)로 입금됩니다. ※ 재학생이 자비로 등록금 납부한 경우, 특별승인을 통해 1회에 한하여 본인 명의 계좌로 등록금 대출금 입금 가능 - 위 입출금계좌는 학교(기관) 또는 재단 정보로부터 환급금 등이 있을 경우 수신계좌로도 사용합니다.

### 1. 대출조건 입력 진행

- 본인 명의의 입출금 계좌 등록(대출금 반환, 본인 납부금액 필요 시 출금 등 학습자 상황에 따라 장학재단과의 금액이체가 필요할 경우 활용 - 필수 등록)
- 이미 등록한 계좌 또는 신규 등록으로 진행

### 2. (선택사항)학습비 중 일부금액만 대출을 원할 경우 "본인납부금액"항목에서 본인이 부담할 금액 입력

- 입력 시, 장학재단에서 이전단계에서 등록한 본인 입출금 계좌에서 본인 부담금을 출금 후 대출금과 함께 교육원 가상계좌로 일괄 이체 진행

※ 이용신청서에 입력한 가상계좌로 대출금이 이체되므로 가상계좌 유효기간 내 대출실행 필수

## 2. 학자금대출 신청절차- 학자금대출 심사 승인 및 실행

대출약정 정보를 선택하세요.

대출약정 정보

상환방법	-상환방법을 선택하세요. <b>상환 시뮬레이션</b> 대출약정 정보에 따른 상환스케줄(예상)을 조회해 볼 수 있습니다.
거치기간	-거치기간을 선택하세요. <input checked="" type="checkbox"/> 이자만 상환하는 기간 (월) 0 ~ 36개월 설정하지 않거나 36개월 설정하신 거치기간이 종료될 경우 거치기간 조건변경 불가
상환기간	-상환기간을 선택하세요. <input checked="" type="checkbox"/> 원금과 이자를 함께 상환하는 기간
대출기간 (거치+상환)	0 개월
대출금액	300,000 원 상실했을 때

\* 거치기간을 함께 설정하면 상환기간이 빠르게 도래하고, 상환기간을 함께 설정할수록 대출 상환금액이 커져 장기연체 시 카드사용제한 등의 불이익이 발생될 수 있으니 신중히 결정하시기 바랍니다.

< 이전 **확인** > 취소

이제계산기 | 한국장학재단 - 인터넷서비스

○ 대출이자계산

- "대출이자 계산기"상 이자계산방식은 월수금(1개월/12개월)으로 산출하기 때문에, 실제 납부하는 이자 365(윤년은 366)분의 납부금의 일수와 일부 차이날 수 있습니다.
- 학기별 대출금리는 "학자금대출>학자금대출 안내>학자금대출 소개하기>학자금대출 금리"에서 확인 가능하며 연체할 경우에 지연배상금이 발생됩니다.
- '19년 7월 11일까지의 지연배상금 : 연체기간이 3개월 이하인 경우 연 7% / 연체기간이 3개월 초과인 경우 연 9% 적용
- '19년 7월 12일부터의 지연배상금 : 연체기간에 상관없이 연 6% 적용
- 단, 2020-1학기 대출: 대출금리+연체가산금리(2.5%) 적용
- 2020-2학기부터의 신규대출: 대출금리+연체가산금리(2.0%) 적용

< 대출정보 입력

대출금액	<input type="text"/> 원 <b>100만</b> > 50만 > 10만 > 1만 > 취소 >
상환구분	<input type="radio"/> 원금 균등 분할상환 <input type="radio"/> 원리금 균등 분할상환 <b>상환방법안내 &gt;</b> 대출금리 <input type="text"/> % (년)
거치기간	0 > 년 상환기간 1 > 년

**계산하기 >**

학정은행 학습자 학자금대출 지급신청 진행 페이지 입니다.

STEP 01 개인 학적 정보입력 STEP 02 대출조건 입력 **STEP 03 사후관리 확인** STEP 04 대출약정 체결 STEP 05 대출금 지급완료 STEP 06 안내서 출력

학자금(학습비)대출 상환동의서

성명  주민등록번호

학자금(학습비)대출 상환동의서

소속교육훈련기관 귀중  
한국장학재단 귀중

본인은 한국장학재단으로부터 학자금대출을 받은 후 부득이한 사정(휴학, 자퇴, 제적, 중학지원, 기타)으로 납부한 학습비를 교육훈련기관(이하 기관)으로부터 반환받게 될 경우 기관이 본인에게 직접 반환하는 대신 한국장학재단에 반환하여 본인의 학자금대출 잔액에서 상환처리(대출받은 금액이 기관이 본인에게 반환할 금액보다 적은 경우에는 그 자액을 본인에게 직접 반환)할 것을 동의합니다.  
또한, 본인은 기관에서 위 반환금을 본인에게 반환한 경우에도 직접 또는 기관을 통하여 즉시 한국장학재단에 반환하여 대출 잔액에 상환 처리할 것에 동의합니다.

2022 년 12 월 27 일

성명 : (서명 또는 인)  
주민등록번호 :  
기관명 :

본인은 위 학자금(학습비)대출 상환동의서를 충분히 읽고 이해하였습니까? ☒ 위 내용에 동의합니다.

< 이전 **전자서명 동의** > 취소

1. 학습자 본인 상황에 맞게 대출 약정정보 입력(상환방법, 거치기간, 상환기간 등)
2. 입력한 약정정보에 따라 대출 이자 예상 시뮬레이션 가능
3. 대출 정보 입력이 완료되면 상환 동의서 진행(전자서명 동의 필요)

※ 이용신청서에 입력한 가상계좌로 대출금이 이체되므로 가상계좌 유효기간 내 대출실행 필수



## 2. 학자금대출 신청절차- 학자금대출 심사 승인 및 실행

대출정보

대출과목	일반 상환 학자금대출	상환방법	원리금균등상환
대출기간	24 개월	대출일	2022-12-27
거치기간	2023-12-27 (12 개월)	상환기간	2024-12-27 (12 개월)
대출금리	1.7% (거치기간중 연 1.7% / 상환기간중 연 1.7%)		
결제방법	자동이체	자동이체납입일	매월 27 일
자동이체 계좌	[은행: 농협은행, 예금주: 홍길동, 계좌번호: ]		

5. 대출 거래 약정

학자금대출거래약관서를 충분히 읽고 이해하십니까?

내용확인 >

☒ 예, 내용에 동의합니다. ☐ 아니오

학신거래 기본 약관을 충분히 읽고 이해하십니까?

내용확인 >

☒ 예, 내용에 동의합니다. ☐ 아니오

전자금융거래 기본 약관을 충분히 읽고 이해하십니까?

내용확인 >

☒ 예, 내용에 동의합니다. ☐ 아니오

전자금융서비스 이용 약관을 충분히 읽고 이해하십니까?

내용확인 >

☒ 예, 내용에 동의합니다. ☐ 아니오

자동결제이체 신청 약관을 충분히 읽고 이해하십니까?

내용확인 >

☒ 예, 내용에 동의합니다. ☐ 아니오

학자금대출 핵심설명서를 충분히 읽고 이해하십니까?

내용확인 >

☒ 예, 내용에 동의합니다. ☐ 아니오

약관서 등의 및 기타 모든 정보 입력 후, 대출금지급신청 버튼 클릭 후 전자서명수단을 통한 동의가 완료되어야 실행이 가능합니다.

대출금지급신청 > 취소

신청현황

학점은행 학생자 학자금대출 지급신청 신청 페이지 입니다.

STEP 01 개인 확인 정보입력STEP 02 대출조건 입력STEP 03 사후관리 확인STEP 04 대출약정 체결STEP 05 **대출금 지급완료**STEP 06 연이율사 출력

학교(기관)정보

이름		주민번호	
소속대학(기관)		학교/관공	
학년		학번/수입번호	

대출정보

대출계좌번호			
대출과목	일반 상환 학자금대출 등록금	상환방법	원리금균등상환
대출기간	24 개월	대출일	2022-12-27
거치기간	2023-12-27 (12개월)	상환기간	2024-12-27 (12 개월)
대출금리	1.7%		
결제방법	자동이체	자동이체납입일	매월 27일
자동이체 계좌번호			

· 이자납입은 대출조건 입력 시 선택한 자동이체계좌에서 매월 이자납입일에 자동으로 출금됩니다.

· 자동이체납입일은 대출일자와 동일합니다.

· 대출 이자 및 원리금 전납금과 존재 시 해당 계좌의 (잔액)비대출 추가입력, 등록금 분납대출 추가입력, 휴학(연) 등 이 불가하므로 이자 및 원리금 전납 시 유의하시기 바랍니다.

· 군 복무기간에는 별도 신청없이 학자금대출 이자가 면제됩니다.(단, 장교, 부사관 등은 면제대상에서 제외)

대출금 입금내역

· 등록금 입금내역을 확인하시기 바랍니다.

등록금 대출금액		300,000 원
등록금 입금계좌	대학계좌 [은행: 농협은행, 예금주: , 계좌번호: 1111111111]	






확인 >

1. 입력한 조건 및 내용 확인 후 대출관련 약약/동의 진행하면 대출금 지급완료

2. 지급 완료 화면에서 이체 내역 확인

※ 이용신청서에 입력한 가상계좌로 대출금이 이체되므로 가상계좌 유효기간 내 대출실행 필수

## 2. 학자금대출 신청절차-결제내역 확인



평생교육원

학점은행제

학위과정

수강신청

학생지원센터

커뮤니티

진로가이드

마이페이지

결제내역보기

학적부

시험 장애 문의

증명서출력

최근접속이력

마이PC등록

쪽지함

결제내역보기

장학신청 현황

개인정보수정

비밀번호변경

선택	학기	신청학점/과목	결제금액	결제방식	결제유무	결제일	내역보기
<input type="checkbox"/>	2023학년도1학기2기수	21학점 / 7과목	₩840,000원	가상계좌	승인완료	2023-01-03 오후 4:29:44	자세히보기

1. 대출 실행 완료 후 [교육원 홈페이지 로그인 > 마이페이지 > 결제내역 보기] 메뉴에서 결제내역 확인 가능
2. “승인완료”로 표기되면 절차 완료!

## 2. 학자금대출 신청절차-이용신청관련 유의사항

1. **가상계좌 유효기간이 만료되면 대출 실행이 불가**합니다. 수강신청 및 이용신청서 재제출이 필요하오니, 꼭 가상계좌 유효기간 내에 대출 실행해주시기를 바랍니다.
2. 대출 심사는 1~2일 정도 소요되어 **수강신청 마감 3일전까지만 신청서를 접수**하고 있습니다. 3일전 이후 가상계좌 유효기간, 수강신청 마감일에 임박하여 신청할 경우 대출 및 수강신청에 제한을 받을 수 있습니다. 기간을 엄수해주시기 바랍니다.
3. 본 교육원에 이용신청을 진행하더라도 한국장학재단 심사에서 통과되지 않는다면 학자금대출이 불가할 수 있습니다.

## 2. 학자금대출 신청절차-이용신청관련 유의사항

### 4. 학자금대출로 수강신청 후 환불을 진행할 경우

- 일반 수강신청과 동일하게 [환불신청서]를 제출합니다.  
(교육원 홈페이지 > 필수프로그램 다운로드 > 환불신청서 다운로드 및 작성 > 교육원 이메일로 제출)
- 재단 → 교육원으로 교육비가 납입되었으므로 **실제 금액 환불은 학습자 개인계좌가 아닌 [한국장학재단]으로 현금**됩니다.
- 부분 환불일 경우 대출금에서 환불한 금액만큼만 감액됩니다. 잔여 대출금은 한국장학재단을 통해 확인해주시기 바랍니다.

## \* 학자금대출관련 문의

---

◆ 학자금대출 신청 및 심사, 제도, 대출실행 등에 관한 문의는 한국장학재단으로 문의 바랍니다.

- 한국장학재단 ([www.kosaf.go.kr](http://www.kosaf.go.kr))
- 한국장학재단 콜센터 1599-2000

◆ 한국장학재단 학자금대출 신청/실행 매뉴얼(공지사항)

- <https://www.kosaf.go.kr/ko/notice.do?mode=view&searchStr=&searchType=&page=1&ctgrId1=0000000001&ctgrId2=&seqNo=13836>