

ICQA 단체검정 접수 매뉴얼

(단체소속 개인응시자용)

2024

단체소속 개인 응시자 회원가입 메뉴얼

사이트	http://www.icqa.or.kr	프로젝트	[ICQA] 단체 관리자 매뉴얼	버전	0.0.1
시스템구분	단체 검증 프로세스			작성일	2018.01.30
화면	회원 가입 > 응시자 개별접수			작성자	한국정보통신자격협회

사이트	http://www.icqa.or.kr	프로젝트	[ICQA] 단체 관리자 매뉴얼	버전	0.0.1
시스템구분	단체 경정 프로세스			작성일	2018.01.30
화면	회원 가입 > 응시자 개별접수			작성자	한국정보통신자격협회

사이트	http://www.icqa.or.kr	프로젝트	[ICQA] 단체 관리자 매뉴얼	버전	0.0.1
시스템구분	단체 검정 프로세스			작성일	2018.01.30
화면	회원 가입 > 응시자 개별접수			작성자	한국정보통신자격협회

<div><div><div>아이디 *</div><div><input type="text"/></div><div>증복확인</div></div><div>영문자, 숫자, _ 만 입력 가능. 최소 5자이상 입력하세요.</div></div> <div><div><div>비밀번호 *</div><div><input type="password"/></div><div>비밀번호 강도 : 낮음</div></div><div>영문, 숫자, 특수문자 중 3가지 조합 8자리 이상이어야 합니다.</div></div> <div><div><div>비밀번호 확인 *</div><div><input type="password"/></div></div></div>	
<div><div><div>이름 *</div><div><input type="text"/></div></div></div>	
<div><div><div>생년월일 *</div><div>1990 ▾ - <input type="text"/> - <input type="text"/></div></div></div>	
<div><div><div>성별 *</div><div>남자 ▾</div></div></div>	
<div><div><div>휴대폰번호 *</div><div>010 ▾ - <input type="text"/> - <input type="text"/></div></div></div>	
<div><div><div>E-mail *</div><div><input type="text"/></div><div>@ naver.com</div><div>naver.com ▾</div><div>증복확인</div></div></div>	
<div><div><div>소속 *</div><div><input type="text"/></div></div></div>	
<div><div><div>주소 *</div><div><div><div><input type="text"/></div><div>주소 검색</div></div><div><input type="text"/></div><div>기본주소</div></div><div><input type="text"/></div><div>상세주소</div></div><div><input type="text"/></div><div>참고항목</div></div>	

증명사진	<div>이미지 크기는 가로 340픽셀, 세로 430픽셀 이하로 해주세요. jpg만 가능하며 용량 2메가 이하만 등록됩니다.</div> <div><div></div><div><div>파일 선택</div><div>선택된 파일 없음</div></div></div>
SMS 수신여부	<div><input checked="" type="checkbox"/> 휴대폰 문자메세지를 받겠습니다.</div>
자동등록방지	<div><div><div>848486</div><div></div><div></div><div><input type="text"/></div></div><div>자동등록방지 숫자를 순서대로 입력하세요.</div></div>

회원가입

취소

화면개요 :

- 응시자 개별접수 방법


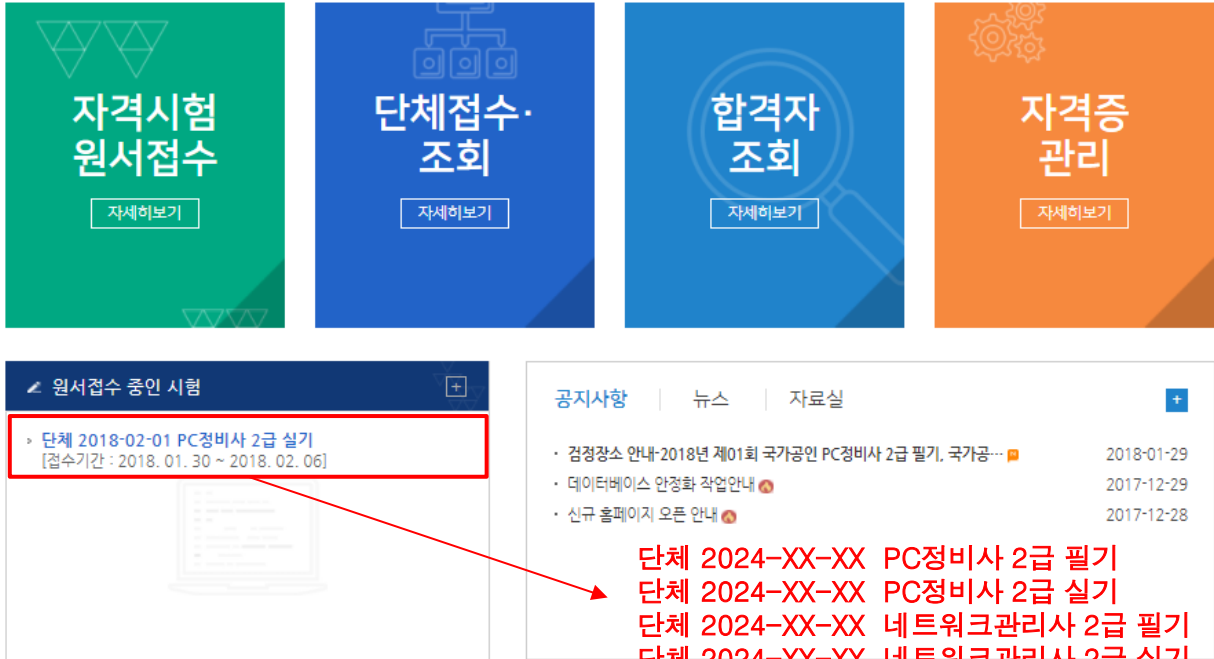
기능설명 :

1. 응시자가 필수개인정보를 입력후 회원가입을 진행한다.

2. 응시자는 **[이름/생년월일/휴대폰번호/이메일 주소, 소속 등] 필수사항**을 정확히 입력하셔야 수험정보가 보입니다. **소속**은 단체접수시 꼭 확인하는 부분입니다. 정확히 입력하여야 합니다.

3. 부정확한 정보를 입력하면 접수내역 및 수험 결과를 열람할 수 없습니다.

단체소속 개인 응시자 접수 메뉴얼

사이트	http://www.icqa.or.kr	프로젝트	[ICQA] 단체 관리자 매뉴얼	버전	0.0.1
시스템구분	단체 검증 프로세스	작성일	2018.01.30	작성자	한국정보통신자격협회
화면	회원 가입 > 응시자 개별접수	화면개요 :	- 응시자 개별접수 방법		
				기능설명 :	
				1. 회원가입 후 응시자는 홈페이지 메인화면 상단 [원서접수-개인접수] 또는 왼쪽 하단 [원서접수 중인 시험] 을 클릭한다	

단체 2024-XX-XX PC정비사 2급 필기
 단체 2024-XX-XX PC정비사 2급 실기
 단체 2024-XX-XX 네트워크관리사 2급 필기
 단체 2024-XX-XX 네트워크관리사 2급 실기

사이트	http://www.icqa.or.kr	프로젝트	[ICQA] 단체 관리자 매뉴얼	버전	0.0.1
시스템구분	단체 검정 프로세스			작성일	2018.01.30
화면	회원 가입 > 응시자 개별접수			작성자	한국정보통신자격협회

사이트맵

관리자마이페이지로그아웃



IT 자격의 중심 - 한국정보통신자격협회


기관소개

자격안내

원서접수

합격안내

고객지원



한국정보통신자격협회

Information & Communication Qualification Association of Korea

원서접수

합격조회

FAQ

마이페이지

추가정보 입력

아래 추가정보를 입력해주세요.

기본정보는 마이페이지 "마이페이지" ▶ "개인정보관리" 메뉴에서 수정이 가능합니다.

지역선택

지역선택

선택 희망 지역: 선택되지않음

단체코드입력

단체코드입력

단체 코드 입력

개인정보입력

이름

홍길동

생년월일

2000-01-01

성별

남자

휴대폰번호

010-1234-1234

이메일

abc@icqa.or.kr

다음

지역 목록

지역

선택

서울, 인천, 수원, 대전, 대구, 광주 부산 중 지역 선택

화면개요 :
- 응시자 개별접수 방법

기능설명 :


- [지역선택] 에서 선택을 누른후 [추후공지] 선택합니다
- 협회에서 부여한 기관코드(단체코드)를 응시자에게 전달하여 접수 화면에서 [단체코드 입력]하고 다음을 누른다

단체검정 코드번호

해당기관에서 접수명단 확인 검증 절차가 이루어집니다.

해당 코드번호를 타기관이나 지인에게 유출시 접수가 취소될 수 있습니다.

9

 IT 자격의 중심 - 한국정보통신자격협회

사이트	http://www.icqa.or.kr	프로젝트	[ICQA] 단체 관리자 매뉴얼	버전	0.0.1
시스템구분	단체 검증 프로세스			작성일	2018.01.30
화면	회원 가입 > 응시자 개별접수			작성자	한국정보통신자격협회

화면개요 :

기능설명 :

사이트	http://www.icqa.or.kr	프로젝트	[ICQA] 단체 관리자 매뉴얼	버전	0.0.1
시스템구분	단체 검정 프로세스			작성일	2018.01.30
화면	회원 가입 > 응시자 개별접수			작성자	한국정보통신자격협회

사이트맵

관리자 마이페이지 로그아웃

IT 자격의 중심 -

ICQA

한국정보통신자격협회

기관소개

자격안내

원서접수

합격안내

고객지원

홈

>

원서접수

>

개인접수

▼

원서접수

개인접수 >

단체일괄접수 >

Quick Menu

원서접수 신청

| 언제나 먼저 생각하고 함께하는 ICQA가 되겠습니다.

시험 선택

➤

추가정보 입력

➤

접수확인

➤

본인인증

➤

결제

➤

접수완료

화면개요 :

- 응시자 개별접수 방법

기능설명 :

1. [본인인증] 하여 응시자 정보와 부합되는지 본인여부를 확인한다.

2. [결제] 후 접수완료 메시지를 확인 한다. 결제는 가상계좌/신용카드/체크카드 결제가 가능하다.

단체검정 환불규정

사이트	http://www.icqa.or.kr	프로젝트	[ICQA] 단체 관리자 매뉴얼	버전	0.0.1
시스템구분	단체 검정 프로세스			작성일	2018.01.30
화면	환불규정			작성자	한국정보통신자격협회

환불규정


방법	일반 환불	서류 환불
처리기준	<ul style="list-style-type: none"> 원서접수 기간 내 ~ 원서접수 마감 후 7일까지 100% 환불 원서접수 마감 후 8일부터 ~ 시험일 3일 전까지 50% 환불 	<p>아래와 같은 사유에 해당되고, 사유에 증빙할 서류와 환불신청서를 수검 종료일로부터 7일 후까지 제출할 경우 100% 환불 처리됩니다.</p> <ul style="list-style-type: none"> 본인의 사고 및 질병으로 입원: 입원확인서 또는 진단서 수험자 본인 또는 직계가족 사망: 본인과 가족관계 입증서류 (등본 또는 가족관계증명서)와 사망입증서류(사망진단서 등) 출장 및 근무로 인하여 시험응시 불가: 근무확인서 또는 출장확인서 (해당 회사 혹은 기관 직인 포함)

※환불 시 송금 수수료를 제외한 금액이 환불 처리되며, 자세한 환불규정은 홈페이지 참조 바랍니다.

화면개요 :
- 단체검정 환불 규정

기능설명 :

1. **2018년 1월 1일 부터 단체검정 환불규정이 변경**되었습니다. 참고하시고 접수하시기 바랍니다.



한국정보통신자격협회

대표전화 : 02-745-0500 / 팩 스 : 02-745-0320

서울시 성북구 안암로5길 40, JAVA 2F (안암동4가 7)

회사사이트 : <http://www.icqa.or.kr>